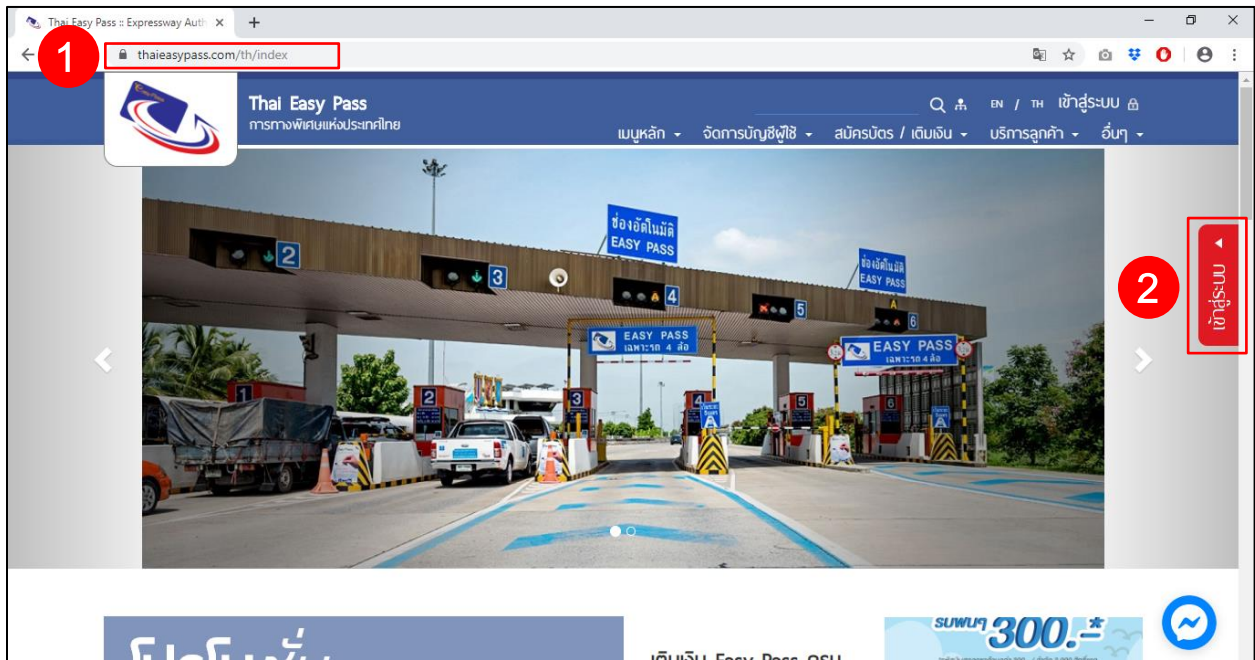
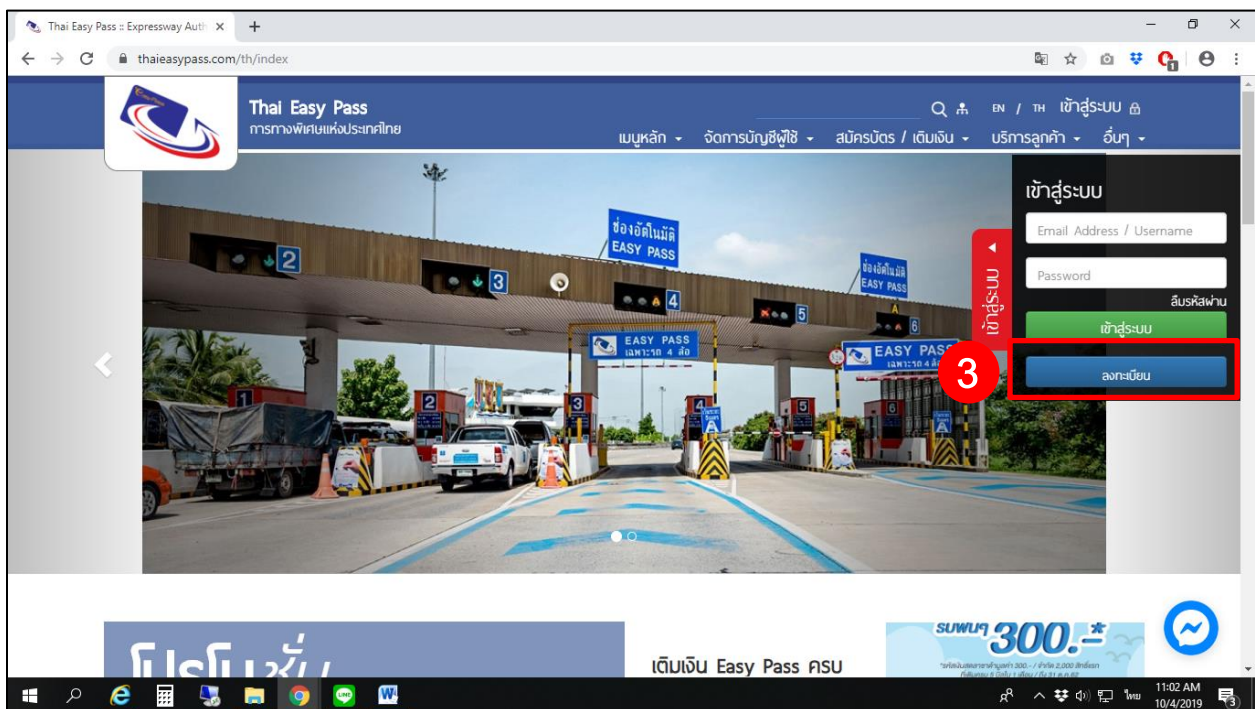


วิธีการลงทะเบียนเป็นสมาชิกเว็บไซต์

1. เข้าไปที่ <https://www.thaieasypass.com>
2. คลิกแถบเมนูด้านขวา “เข้าสู่ระบบ”



3. เลือกเมนู “ลงทะเบียน”

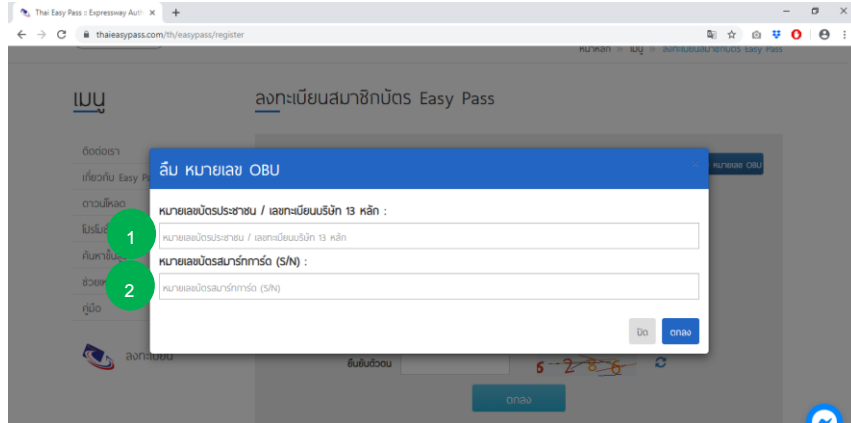


4. กรอกข้อมูล ดังนี้

4.1 หมายเลข OBU 19 หลัก (หมายเลขบนอุปกรณ์ที่ติดหน้ารถ)

4.1.1 กรณีจำหน่ายเลข OBU ไม่ได้ ให้กดปุ่ม “ลิ้มหมายเลข OBU” จะปรากฏหน้าต่างดังนี้

1. กรอกหมายเลขบัตรประชาชน/เลขทะเบียนบริษัท 13 หลัก
2. กรอกหมายเลขสมาร์ตการ์ด (S/N) 10 หลัก



4.2 หมายเลขสมาร์ตการ์ด (S/N) 10 หลัก (ต้องเป็นคู่กันกับหมายเลข OBU)

4.3 เบอร์โทรศัพท์มือถือ 10 หลัก เช่น 0899999999

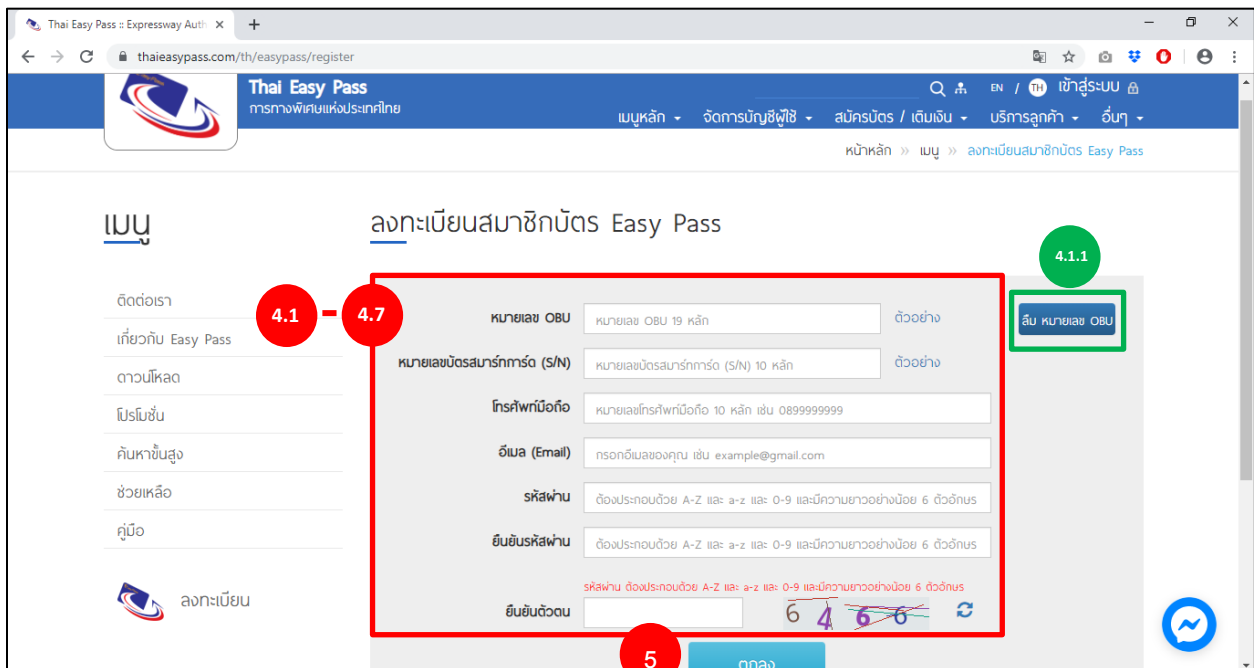
4.4 อีเมล (Email) ใช้เป็น Username ในการเข้าสู่ระบบ (Login)

4.5 รหัสผ่าน ต้องประกอบด้วย ตัวอักษรภาษาอังกฤษพิมพ์ใหญ่ (A-Z) และตัวอักษรภาษาอังกฤษพิมพ์เล็ก (a-z) และตัวเลข (0-9) และมีความยาวอย่างน้อย 6 ตัวอักษร

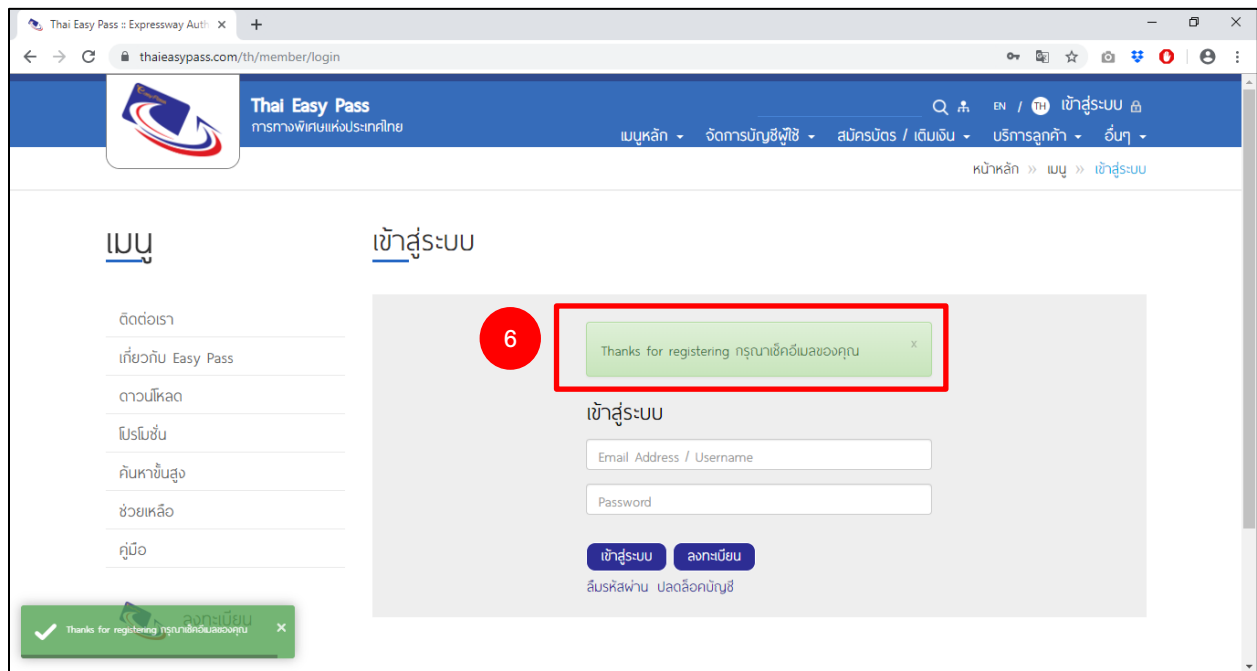
4.6 ยืนยันรหัสผ่าน กรอกให้ตรงกับรหัสผ่าน

4.7 ยืนยันตัวตน กรอกหมายเลขตามภาพ

5. กด “ตกลง”



6. หากลงทะเบียนสำเร็จ จะแสดงข้อความ “Thanks for registering กรุณาเช็คอีเมลของคุณ”



7. ระบบจะส่งอีเมล (Email) เพื่อยืนยันการลงทะเบียน ให้ดำเนินการคลิก “ยืนยันการลงทะเบียน” เพื่อยืนยันการลงทะเบียน

