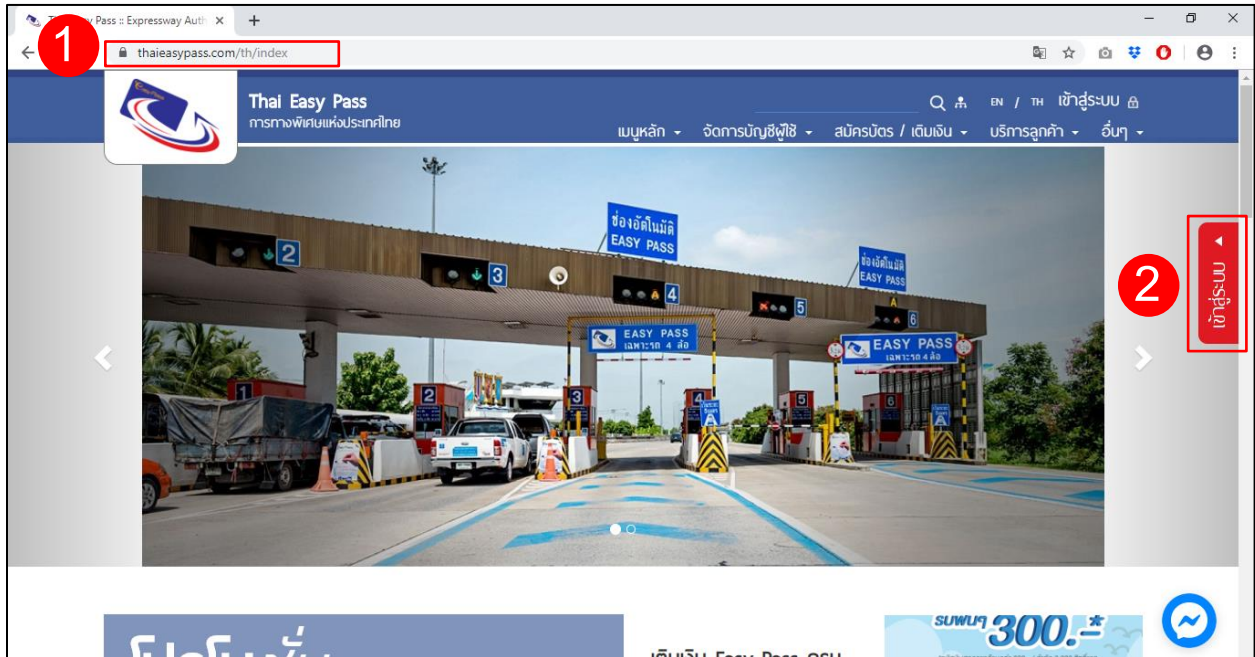
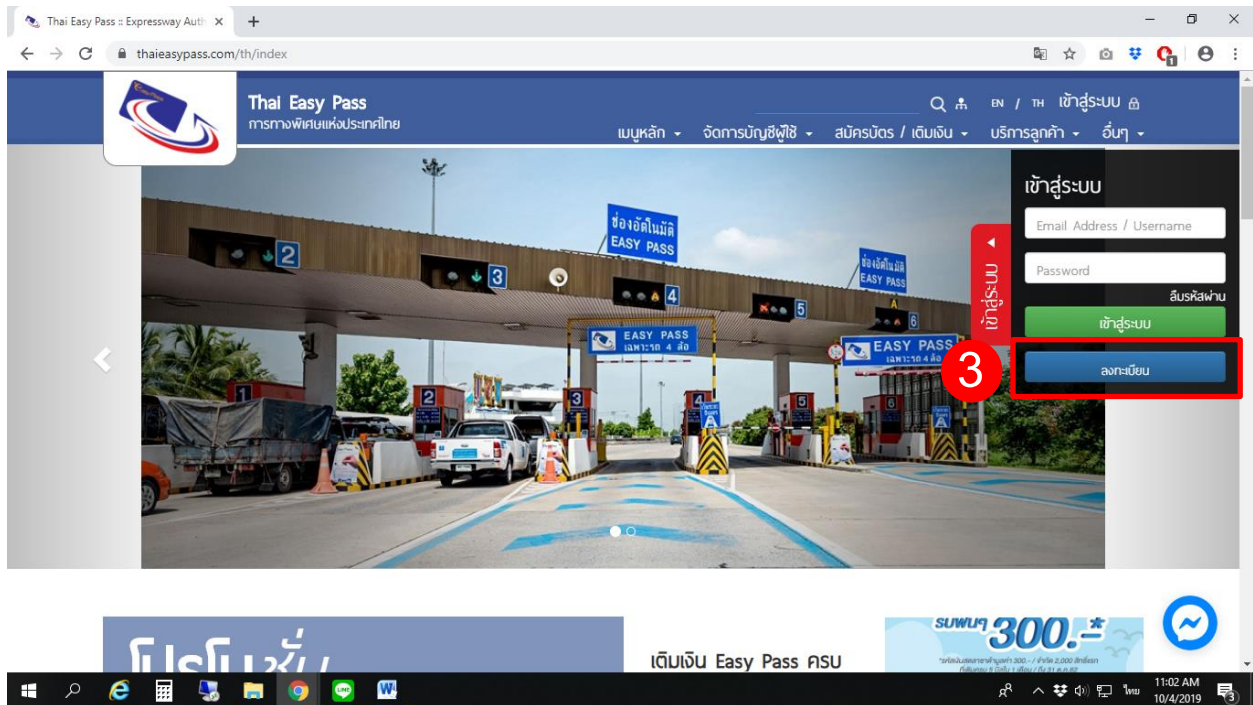


## วิธีการลงทะเบียนเป็นสมาชิกเว็บไซต์

1. เข้าไปที่ <https://www.thaieasypass.com>
2. คลิกแถบเมนู “เข้าสู่ระบบ” ด้านขวา



3. เลือกเมนู “ลงทะเบียน”

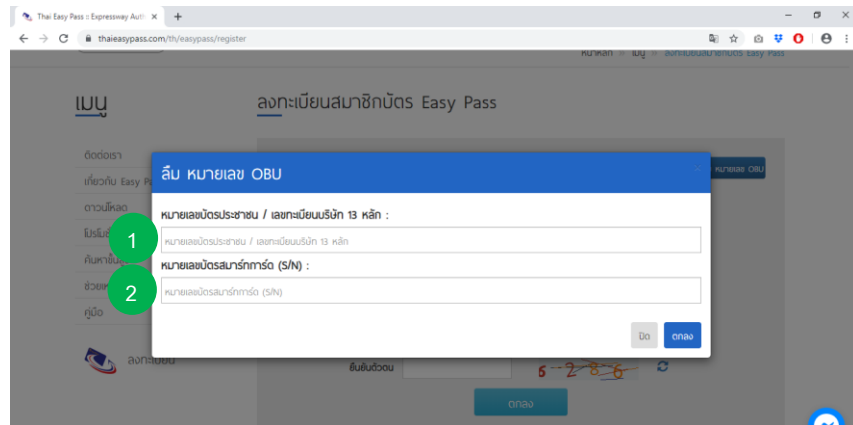


#### 4. กรอกข้อมูล ดังนี้

##### 4.1 หมายเลข OBU 19 หลัก (หมายเลขบนอุปกรณ์ที่ติดหน้ารถ)

##### 4.1.1 กรณีจำหน่ายเลข OBU ไม่ได้ ให้กดปุ่ม “ลืมหมายเลข OBU” จะปรากฏหน้าต่างดังนี้

1. กรอกหมายเลขบัตรประชาชน/เลขทะเบียนบริษัท 13 หลัก
2. กรอกหมายเลขสมาร์ตการ์ด (S/N) 10 หลัก



The screenshot shows a web browser window with the URL 'theeasypass.com/th/easypass/register'. The page title is 'ลงทะเบียนสมาชิกบัตร Easy Pass'. A modal dialog box titled 'ลืม หมายเลข OBU' is displayed in the center. It contains two input fields: the first is labeled 'หมายเลขบัตรประชาชน / เลขทะเบียนบริษัท 13 หลัก' and the second is labeled 'หมายเลขบัตรสมาร์ตการ์ด (S/N) :'. Both fields have a small green circle with a number '1' next to them. Below the second field is a small blue button labeled 'ตกลง'.

##### 4.2 หมายเลขสมาร์ตการ์ด (S/N) 10 หลัก (ต้องเป็นคู่กันกับหมายเลข OBU)

##### 4.3 เบอร์โทรศัพท์มือถือ 10 หลัก เช่น 0899999999

##### 4.4 อีเมล (Email) ใช้เป็น Username ในการเข้าสู่ระบบ (Login)

##### 4.5 รหัสผ่าน ต้องประกอบด้วย ตัวอักษรภาษาอังกฤษพิมพ์ใหญ่ (A-Z) และตัวอักษรภาษาอังกฤษพิมพ์เล็ก (a-z) และตัวเลข (0-9) และมีความยาวอย่างน้อย 6 ตัวอักษร

##### 4.6 ยืนยันรหัสผ่าน กรอกให้ตรงกับรหัสผ่าน

##### 4.7 ยืนยันตัวตน กรอกหมายเลขตามภาพ

#### 5. กด “ตกลง”

Thai Easy Pass :: Expressway Auth :: X

thaieasypass.com/th/easypass/register

Thai Easy Pass  
กรมทางพิเศษแห่งประเทศไทย

เมนูหลัก > จัดการบัญชีผู้ใช้ > สมัครบัตร / เงินเงิน > บริการลูกค้า > อื่นๆ >

หน้าหลัก >> เมนู >> ลงทะเบียนสมาชิกบัตร Easy Pass

เมนู

ติดต่อเรา 4.1

เกี่ยวกับ Easy Pass

ดาวน์โหลด

โปรโมชั่น

ค้นหาขั้นสูง

ช่วยเหลือ

คู่มือ

ลงทะเบียน

ลงทะเบียนสมาชิกบัตร Easy Pass

หมายเลข OBU หมายเลข OBU 19 หลัก ตัวอย่าง 4.1.1

หมายเลขบัตรสมาชิก (S/N) หมายเลขบัตรสมาชิก (S/N) 10 หลัก ตัวอย่าง

โทรศัพท์มือถือ หมายเลขโทรศัพท์มือถือ 10 หลัก เช่น 0899999999

อีเมล (Email) กรอกอีเมลของคุณ เช่น example@gmail.com

รหัสผ่าน ต้องประกอบด้วย A-Z และ a-z และ 0-9 และมีความยาวอย่างน้อย 6 ตัวอักษร

ยืนยันรหัสผ่าน ต้องประกอบด้วย A-Z และ a-z และ 0-9 และมีความยาวอย่างน้อย 6 ตัวอักษร

ยืนยันตัวตน 6 4 6 6

ตกลง

6. ระบบจะให้เข้าไปยืนยันข้อมูลการลงทะเบียนใน Email ที่ทำการสมัครไว้



7. หลังจากยืนยันเรียบร้อยแล้ว สามารถเข้าสู่ระบบเพื่อใช้งานได้ที่