

ขั้นตอนการขอสอบบัญชี

1.

โทร




1543
EXAT CALL CENTER

ขั้นตอนการขอลบบัญชี

2.




ชื่อ ?



เลขประจำตัว
ประชาชน ?

เลขจดทะเบียนบริษัท ?


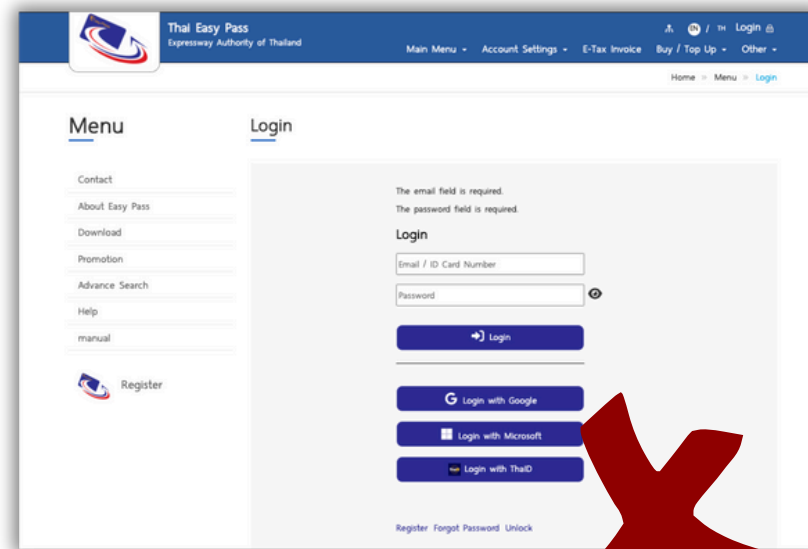


ตำแหน่ง ?

Call Center จะสอบถามข้อมูลส่วนตัวของท่าน และบันทึกการสนทนา
เพื่อยืนยันตัวตน และเก็บเป็นหลักฐานสำหรับการขอลบบัญชี

ขั้นตอนการขอลบบัญชี

3.



เมื่อยืนยันตัวตนสำเร็จ บัญชี Thai Easy Pass บนเว็บไซต์ และบน EXAT Portal Application ของท่าน จะถูกลบทันที

หมายเหตุ : หลังจากลบบัญชีสำเร็จ ข้อมูลบัญชีการใช้งานของท่าน จะถูกลบจากระบบทันที ส่วนข้อมูลที่เกี่ยวข้องกับการออกใบกำกับภาษีอิเล็กทรอนิกส์ของท่าน จะยังถูกเก็บไว้ เพื่อวัตถุประสงค์ในการออกใบกำกับภาษี